






**EMPOCALDAS S.A E.S.P**  
**Estado de Situación Financiera Individual (de prueba)**  
**Periodos contables terminados al 30/09/2019 y 30/09/2018**  
 (cifras en pesos colombianos)



	30/sep/2019	30/sep/2018	Var. Absoluta	Var. Relativa
<b>ACTIVOS</b>				
<b>ACTIVO CORRIENTE</b>	<b>19.123.688.094</b>	<b>18.268.587.957</b>	<b>855.100.137</b>	<b>5%</b>
Efectivo y equivalente al efectivo	7.517.999.833	7.682.820.960	-164.821.127	-2%
Inversiones	47	39	8	21%
Cuentas por cobrar	8.213.080.545	7.446.459.273	766.621.273	10%
Prestamos por cobrar	203.093.605	160.815.178	42.278.427	26%
Inventarios	1.449.405.617	1.024.494.296	424.911.321	41%
Otros Activos	1.740.108.447	1.953.998.212	-213.889.765	-11%
<b>ACTIVO NO CORRIENTE</b>	<b>210.042.248.487</b>	<b>205.457.264.746</b>	<b>4.584.983.741</b>	<b>2%</b>
Propiedades, planta y equipo	208.747.209.336	204.333.067.039	4.414.142.297	2%
Otros activos no corrientes	1.295.039.151	1.124.197.707	170.841.444	15%
<b>TOTAL ACTIVO</b>	<b>229.165.936.581</b>	<b>223.725.852.703</b>	<b>5.440.083.877</b>	<b>2%</b>
<b>PASIVOS</b>				
<b>PASIVOS CORRIENTES</b>	<b>10.243.582.800</b>	<b>9.738.945.553</b>	<b>504.637.247</b>	<b>5%</b>
Prestamos por Pagar Corto Plazo	521.464.784	496.480.521	24.984.263	5%
Cuentas por pagar	7.539.895.654	7.438.864.325	101.231.329	1%
Beneficios a los empleados	2.182.222.362	1.803.800.707	378.421.655	21%
<b>PASIVOS NO CORRIENTES</b>	<b>18.603.449.417</b>	<b>17.616.492.835</b>	<b>986.956.582</b>	<b>6%</b>
Prestamos por pagar Largo Plazo	14.243.964.657	13.305.185.121	938.779.536	7%
Provisiones	2.982.322.917	2.926.639.911	55.683.006	2%
Otros pasivos recaudos terceros y recursos en admi	1.377.161.843	1.384.667.803	-7.505.960	-1%
<b>TOTAL PASIVO</b>	<b>28.847.032.217</b>	<b>27.355.438.388</b>	<b>1.491.593.829</b>	<b>5%</b>
<b>PATRIMONIO</b>				
Capital Suscrito y Pagado	873.195.400	873.195.400	0	0%
Reserva	40.398.006.136	36.298.026.090	4.099.980.046	11%
Resultados de ejercicios anteriores	73.197.503.977	73.197.503.977	0	0%
Resultados del ejercicio	5.346.985.461	5.498.475.458	-151.489.997	-3%
Otras partidas de patrimonio	80.503.213.391	80.503.213.391	0	0%
<b>TOTAL PATRIMONIO</b>	<b>200.318.904.364</b>	<b>196.370.414.315</b>	<b>3.948.490.049</b>	<b>2%</b>
<b>TOTAL PASIVO MAS PATRIMONIO</b>	<b>229.165.936.581</b>	<b>223.725.852.703</b>	<b>5.440.083.877</b>	<b>2%</b>

  
**CARLOS ARTURO AGUDELO MONTOYA**  
 Representante legal

  
**ESTEFANIA LONDOÑO OSORIO**  
 Contadora Pública  
 TP. 229483-T


  
**CARLOS JULIO ARIAS MARIN**  
 Revisor Fiscal  
 TP.37378-T





**EMPOCALDAS S.A. E.S.P**  
**Estado de Resultado Integral Individual (de prueba)**  
**Periodos contables terminados al 30/09/2019 y 30/09/2018**  
**(Cifras en pesos colombianos)**



	30/sep/2019	30/sep/2018	Var. Absoluta	Var. Relativa
Ingresos por prestación del servicio	34.812.038.844	30.214.373.845	4.597.664.998	15%
Costo por prestación del servicio	20.629.123.831	16.741.242.530	3.887.881.300	23%
<b>UTILIDAD BRUTA</b>	<b>14.182.915.013</b>	<b>13.473.131.315</b>	<b>709.783.698</b>	<b>5%</b>
Gastos de administración y operación	6.997.343.028	5.785.391.025	1.211.952.003	21%
Otros gastos operacionales	342.365.706	349.594.531	-7.228.825	-2%
<b>UTILIDAD OPERACIONAL</b>	<b>6.843.206.278</b>	<b>7.338.145.758</b>	<b>-494.939.480</b>	<b>-7%</b>
Ingresos financieros	158.474.119	125.505.740	32.968.379	26%
Gastos financieros	754.931.593	713.330.564	41.601.029	6%
Otros ingresos y Gastos no Operacionales	-899.763.344	-1.251.845.476	352.082.132	-28%
<b>RESULTADO DEL PERIODO</b>	<b>5.346.985.461</b>	<b>5.498.475.458</b>	<b>-151.489.997</b>	<b>-3%</b>
<b>RESULTADO INTEGRAL DEL PERIODO</b>	<b>5.346.985.461</b>	<b>5.498.475.458</b>	<b>-151.489.997</b>	<b>-3%</b>

  
**CARLOS ARTURO AGUDELO MONTOYA**  
 Representante legal

  
**ESTEFANIA LONDOÑO OSORIO**  
 Contadora Publica  
 TP. 229483-T

  
**CARLOS JULIO ARIAS MARIN**  
 Revisor Fiscal  
 TP.37378-T